

CXL 2400-1LW/...

Rundstrahlende 0 dBd Feststations- und Maritimantenne für das 2400 MHz Band

PROCOM

BESCHREIBUNG:

- ★ Vertikal polarisierte, rundstrahlende Feststations- oder Maritimantenne.
- ★ Ausgestattet mit dem unverwüstlichen, leichten, epoxidbeschichteten "LW" Mastfuß aus nichtrostendem Aluminium.
- ★ Beiliegende Befestigungsschellen sowie Muttern aus rostfreiem Edelstahl.
- ★ Die Antenne kann an vertikalen oder horizontalen Mastrohren mit 16-54mm Aussendurchm. montiert werden.
- ★ Je nach Montage kann das Kabel innerhalb oder ausserhalb des Mastrohres geführt werden.
- ★ Große Bandbreite in Bezug sowohl auf SWR als auf Gewinn.
- ★ Speziell für Duplexbetrieb mit großem Abstand zwischen den TX- und RX Frequenzen.
- ★ Das Antennenelement ist in einem hochwertigen, konischen Schutzrohr aus Glasfaser geschützt.
- ★ Um Atmosphärengeräusche wesentlich zu reduzieren, sind alle Metallteile der Antenne DC-geerdet. Deshalb weist die Antenne einen DC-Kurzschluss durch das Koaxialkabel auf.
- ★ Die CXL 2400-1LW/... ist eine vibrationsfeste, leichte, schlanke, korrosionsfeste, moderne Feststations- und Maritimantenne.

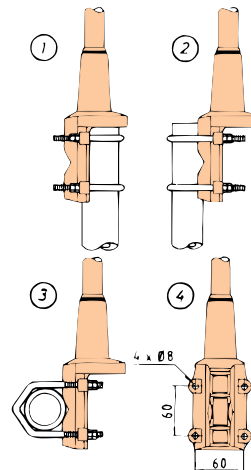
SPEZIFIKATION:

ELEKTRISCH	
MODELL	CXL 2400-1LW/...
ANTENNENTYP	Koaxiale, kolineare Breitbandantenne
FREQUENZ	Modelle innerhalb 2300-2700 MHz
IMPEDANZ	Nom. 50 Ω
POLARISATION	Vertikal
GEWINN	2 dBi 0 dBd
BANDBREITE	≥ 100 MHz @ SWR ≤ 1.5
SWR	≤ 2.0, typ. ≤ 1.5
MAX. LEISTUNG	100 Watt
ANTISTATIK-SCHUTZ	Alle Metallteile DC-geerdet (Stecker zeigt einen DC-Kurzschluss)
MECHANISCH	
TEMP. BEREICH	-30° C → +70° C
ANSCHLUSS	N-Buchse
WINDFLÄCHE	ca. 0.02 m ²
WINDLAST	ca. 26 N @ 160 km/h
FARBE	Marineweiß
MATERIAL	Schutzrohr: Polyurethanbeschichtetes Glasfaser Montagebeschlag: Seewasserbeständiges Aluminium, epoxid-beschichtet Befestigungsbügel: Edelstahl
GESAMTLÄNGE	ca. 400 mm
DURCHM. ANT. KOPF	14 mm
DURCHM. ANT. FUß	16 mm
GEWICHT	ca. 400 g
MONTAGE	An Masten mit 16 - 54 mm Durchmesser

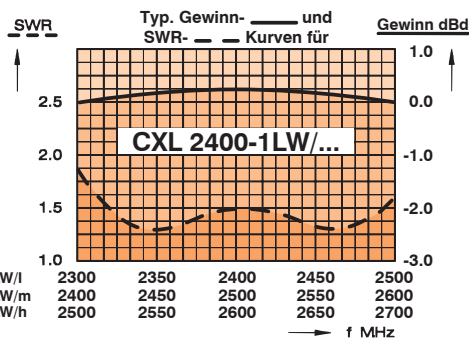

BESTELLHINWEISE

TYP NR.	FREQUENZ
CXL 2400-1LW/l	2300-2500 MHz
CXL 2400-1LW/m	2400-2600 MHz
CXL 2400-1LW/h	2500-2700 MHz

UNIVERSAL-MONTAGEBESCHLAG:



- ① Mastrohr D_1 , min. = 30 mm
Mastrohr D_a , max. = 54 mm
- ② Mastrohr D_a , max. = 54 mm
Mastrohr D_a , min. = 16 mm
- ③ Mastrohr D_0 , max. = 54 mm
Mastrohr D_0 , min. = 16 mm



BITTE BEACHTEN:

Die Antenne wird mit einer DC-Verbindung zwischen dem Antennenelement und dem Montagebeschlag geliefert.

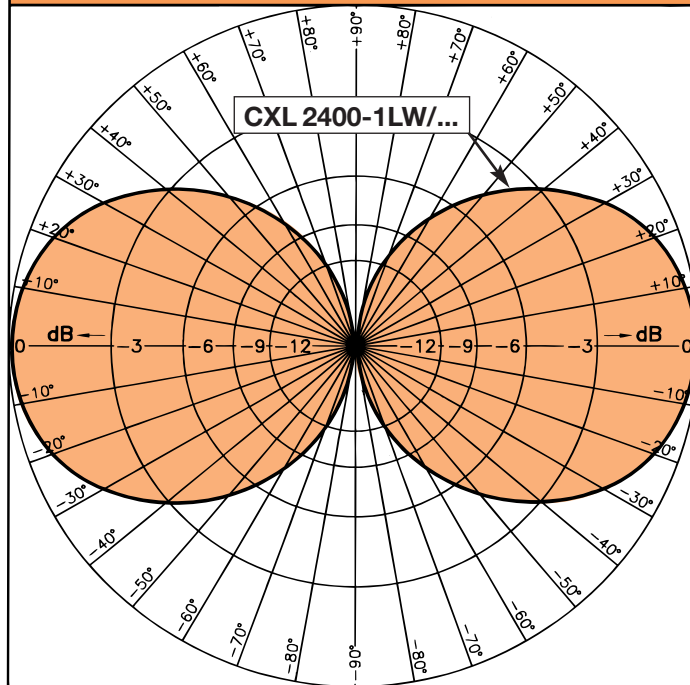
PROCOM A/S behält sich das Recht vor, Änderungen ohne vorherige Ankündigung vorzunehmen.

CXL 2400-1LW/...

Rundstrahlende 0 dBd Feststations- und
Maritimantenne für das 2400 MHz Band



TYP. STRAHLUNGSDIAGRAMM (VERTIKAL)



TYP. STRAHLUNGSDIAGRAMM (HORIZONTAL)

